

Чрезвычайно надежная модель PGJ предлагает все преимущества большого ротора в компактном корпусе небольшого разбрызгивателя с эффективными насадками и простой регулировкой сектора.

КЛЮЧЕВЫЕ ПРЕИМУЩЕСТВА

- Регулировочный винт с головкой под шлицевую отвертку позволяет настраивать радиус действия изделия с помощью ключа Hunter или шлицевой отвертки.
- Регулируемый в пределах от 40° до 360° сектор позволяет удерживать воду в требуемых зонах
- Стандартная насадка 2,0, устанавливаемая на заводе-изготовителе, существенно ускоряет процесс монтажа
- Дуговой механизм QuickCheck™ для быстрой регулировки сектора

ЭКСПЛУАТАЦИОННЫЕ ХАРАКТЕРИСТИКИ

- Количество вариантов насадок: 8
- Радиус действия: 4,3–11,6 м
- Расход воды: 0,13–1,23 м³/ч; 2,2–20,5 л/мин
- Рекомендованное давление: 1,7–3,8 бар (170–380 кПа)
- Рабочее давление: 1,4–7,0 бар; 140–700 кПа
- Интенсивность полива: около 15 мм/ч
- Рабочая траектория насадки: около 15°
- Гарантийный период: 2 года

ЗАВОДСКИЕ ВАРИАНТЫ

- Дренажный обратный клапан (для перепадов высоты до 2,1 м, кроме модели PGJ-00)
- Крышка, указывающая на то, что для полива используется непитьевая вода

УСТАНОВЛИВАЕМЫЕ ПОЛЬЗОВАТЕЛЕМ ДОПОЛНИТЕЛЬНЫЕ ОПЦИИ

- Дренажный обратный клапан (для перепадов высоты до 2,1 м, кроме модели PGJ-00) (арт. № 462078SP)
- HC-50F-50M Обратный клапан (для перепадов высоты до 9,7 м) PGJ-00



PGJ для технической воды

Предлагается для всех моделей в качестве устанавливаемого на заводе-изготовителе дополнительного оборудования

PGJ — ТАБЛИЦА ТЕХНИЧЕСКИХ ХАРАКТЕРИСТИК: ПОРЯДОК 1 + 2 + 3

1	Модель	2	Стандартные функции	3	Дополнительные варианты
	PGJ-00 = модель для кустарников		Регулировка сектора, 8 стандартных вариантов насадок		(пусто) = без доп. опций
	PGJ-04 = с выдвиганием на 10 см				V = дренажный обратный клапан
	PGJ-06 = с выдвиганием на 15 см				R = дренажный обратный клапан и указатель технической воды
	PGJ-12 = с выдвиганием на 30 см				(только для выдвигаемых моделей)

Примеры.

PGJ-04 = модель с выдвиганием на 10 см и регулируемым сектором

PGJ-06 -V = модель с выдвиганием на 15 см, регулируемым сектором и дренажным обратным клапаном

PGJ-12 -R = модель с выдвиганием на 30 см, регулируемым сектором, дренажным обратным клапаном и указателем технической воды



PGJ-00

Общая высота: 18 см
Наружный диаметр: 3 см
Входной диаметр: 1/2"



PGJ-04

Общая высота: 18 см
Высота выдвигания: 10 см
Внешний диаметр: 3 см
Входной диаметр: 1/2"



PGJ-06

Общая высота: 23 см
Высота выдвигания: 15 см
Наружный диаметр: 3 см
Входной диаметр: 1/2"



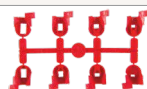
PGJ-12

Общая высота: 41 см
Высота выдвигания: 30 см
Наружный диаметр: 3 см
Входной диаметр: 1/2"

ПОКАЗАТЕЛИ ПРОИЗВОДИТЕЛЬНОСТИ НАСАДОК PGJ КРАСНОГО ЦВЕТА

Насадка	Давление		Радиус Пн	Поток		Инт. полива, мм/ч	
	бар	кПа		м³/ч	л/мин	■	▲
0,75 ● Красный	1,7	170	4,3	0,13	2,2	14	17
	2,0	200	4,6	0,14	2,4	14	16
	2,5	250	4,9	0,16	2,7	13	15
	3,0	300	5,2	0,18	3,0	13	15
	3,5	350	5,2	0,19	3,2	14	17
	3,8	380	5,5	0,20	3,4	13	15
1,0 ● Красный	1,7	170	5,2	0,18	3,0	13	15
	2,0	200	5,5	0,19	3,2	13	15
	2,5	250	5,5	0,21	3,5	14	16
	3,0	300	5,8	0,23	3,8	14	16
	3,5	350	5,8	0,24	4,1	15	17
	3,8	380	6,1	0,25	4,2	14	16
1,5 ● Красный	1,7	170	6,1	0,27	4,5	15	17
	2,0	200	6,4	0,29	4,8	14	16
	2,5	250	6,4	0,32	5,4	16	18
	3,0	300	6,7	0,36	6,0	16	18
	3,5	350	6,7	0,39	6,4	17	20
	3,8	380	7,0	0,40	6,7	16	19
2,0 ● Красный	1,7	170	7,0	0,34	5,6	14	16
	2,0	200	7,3	0,37	6,2	14	16
	2,5	250	7,3	0,42	7,1	16	18
	3,0	300	7,6	0,48	8,0	17	19
	3,5	350	7,6	0,53	8,8	18	21
	3,8	380	7,9	0,56	9,3	18	20
2,5 ● Красный	1,7	170	7,9	0,46	7,6	15	17
	2,0	200	8,2	0,49	8,1	14	17
	2,5	250	8,2	0,54	9,0	16	18
	3,0	300	8,5	0,59	9,8	16	19
	3,5	350	8,5	0,63	10,5	17	20
	3,8	380	8,8	0,65	10,9	17	19
3,0 ● Красный	1,7	170	8,8	0,51	8,5	13	15
	2,0	200	9,1	0,56	9,3	13	15
	2,5	250	9,1	0,64	10,6	15	18
	3,0	300	9,4	0,72	12,0	16	19
	3,5	350	9,4	0,78	13,1	18	20
	3,8	380	9,8	0,82	13,7	17	20
4,0 ● Красный	1,7	170	9,8	0,80	13,3	17	19
	2,0	200	10,1	0,83	13,8	16	19
	2,5	250	10,1	0,89	14,8	18	20
	3,0	300	10,4	0,94	15,7	17	20
	3,5	350	10,4	0,98	16,3	18	21
	3,8	380	10,7	1,00	16,7	18	20
5,0 ● Красный	1,7	170	10,7	1,02	17,0	18	21
	2,0	200	11,0	1,06	17,6	18	20
	2,5	250	11,0	1,11	18,5	18	21
	3,0	300	11,3	1,17	19,4	18	21
	3,5	350	11,3	1,21	20,1	19	22
	3,8	380	11,6	1,23	20,5	18	21

НАСАДКИ PGJ



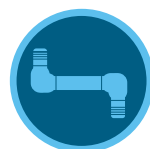
PGJ




Примечание:

Все значения интенсивности полива рассчитаны для режима работы с поворотом на 180°. Чтобы определить данный параметр для режима работы устройства с поворотом на 360°, поделите это значение на 2.

Совместим с:



**Шарнирные
соединения SJ**
Страница 68



Hunter Flex56
Страница 68